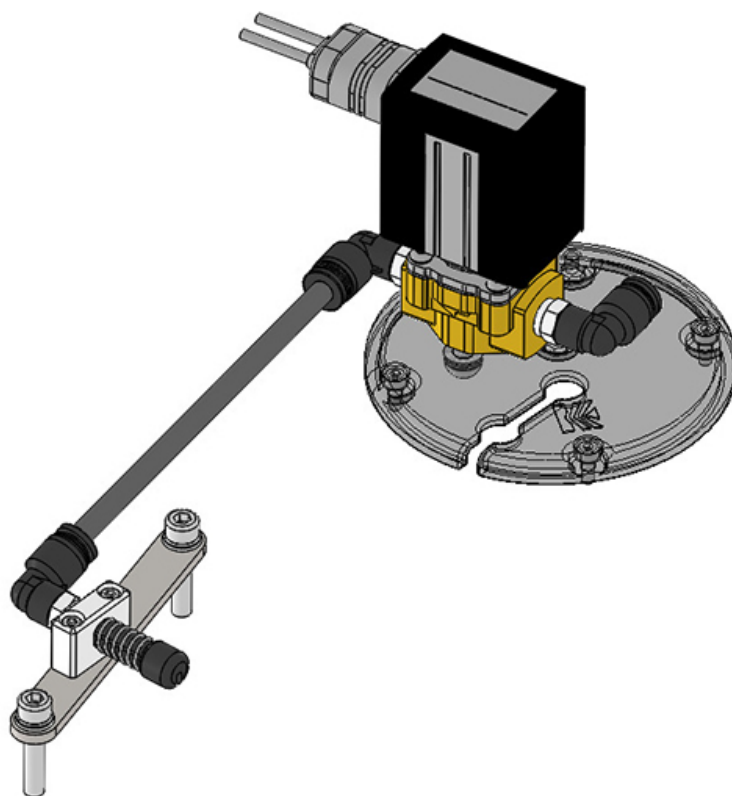


エアブローユニット (AB2-**)

取扱説明書

ご使用前にこの取扱説明書をよく読み、正しくご使用ください。



目 次

1. ご使用になる前に	_____	2
2. 部品詳細	_____	3
3. 組付け手順	_____	4
4. メンテナンス	_____	8
5. 注文型式	_____	8
お問い合わせ	_____	9

1. ご使用になる前に





■はじめに

エアブローユニット（AB2）は弊社製ドレッサーに使用することで、切粉のつまりを防止する事ができます。

本製品は切粉のつまり防止を補助する製品です。その他の目的、用途に使用する事はできません。また指定機種以外の交換機に使用する事はできません。

①指定機種以外での使用 ②正しい用途以外での使用 ③正しい目的以外での使用
これらを行った場合に生じた・故障・修理・事故・その他の不具合 については、弊社は一切の責任を負いかねますので予めご了承ください。

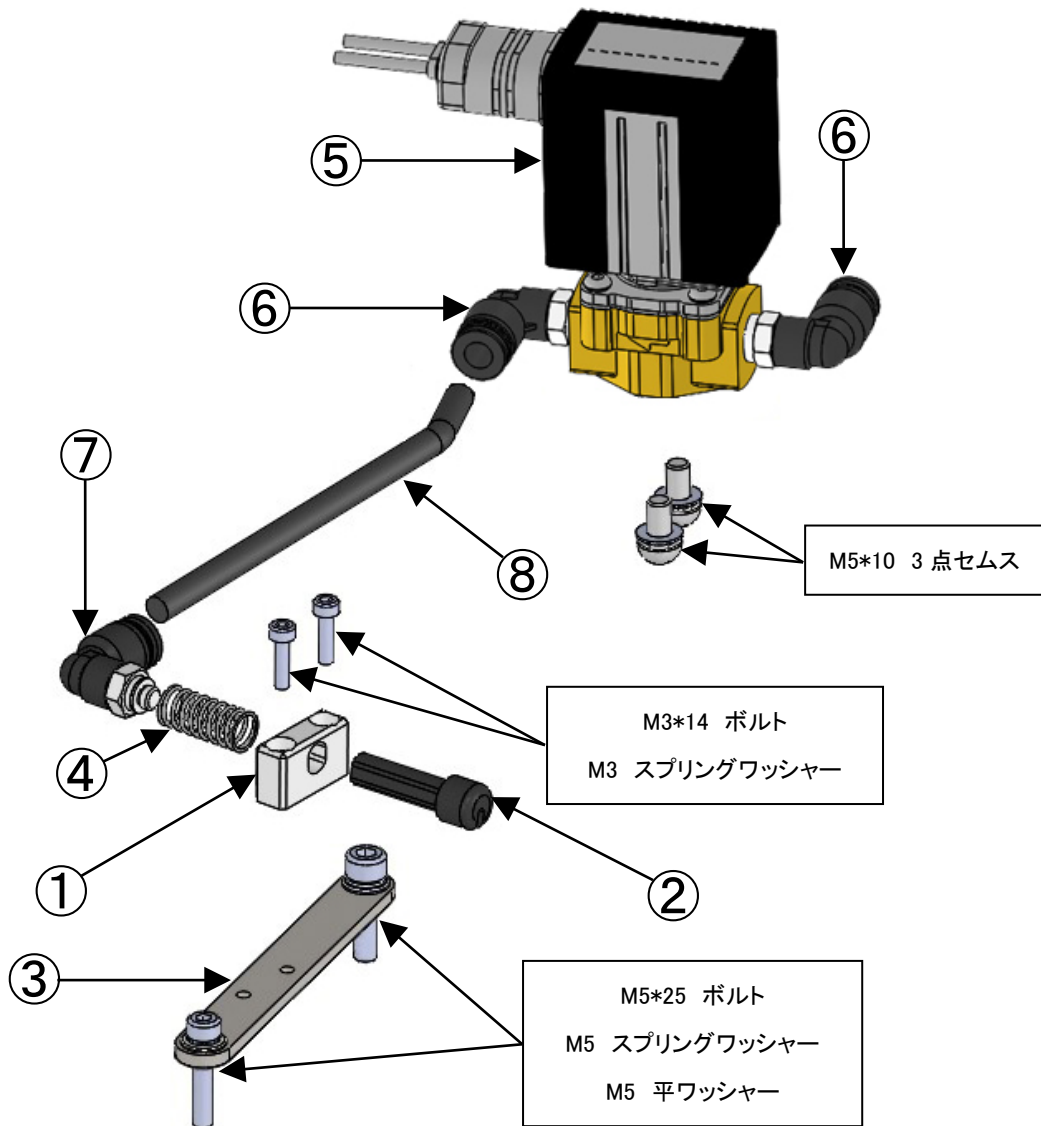
■記号の見方

 警告	取扱いを誤ると死亡又は重症などを負う可能性が想定される内容を示します。
 注意	取扱いを誤ると傷害を負う可能性、または物的損害のみが発生する可能性が想定される内容を示します。
	この記号は、してはいけない「禁止」内容です。
	この記号は、必ず実行していただく「強制」内容です。

2. 部品詳細

■for CDK-R

No.	名称	型式	数量	備考
1	エアブローノズル固定ブロック	AB2-BLOW-BL-03-001	1	
2	エアブローノズル	AB2-BLOW-NZ-01-003-S	1	
3	K型用エアブローブラケット	AB2-BLOW-K-BR-01-001	1	
4	サミニ圧縮スプリング	12-1021	1	
5	CKD 電磁弁	FFB-3106A3C3A3	1	
6	PISCO 継ぎ手	PL6-01	2	
7	PISCO 継ぎ手	PL6-M5	1	②と締め付けます。 締め付けトルク：1.5N・m
8	PISCO スパッタチューブ (φ6)	FB0640	1	170mm

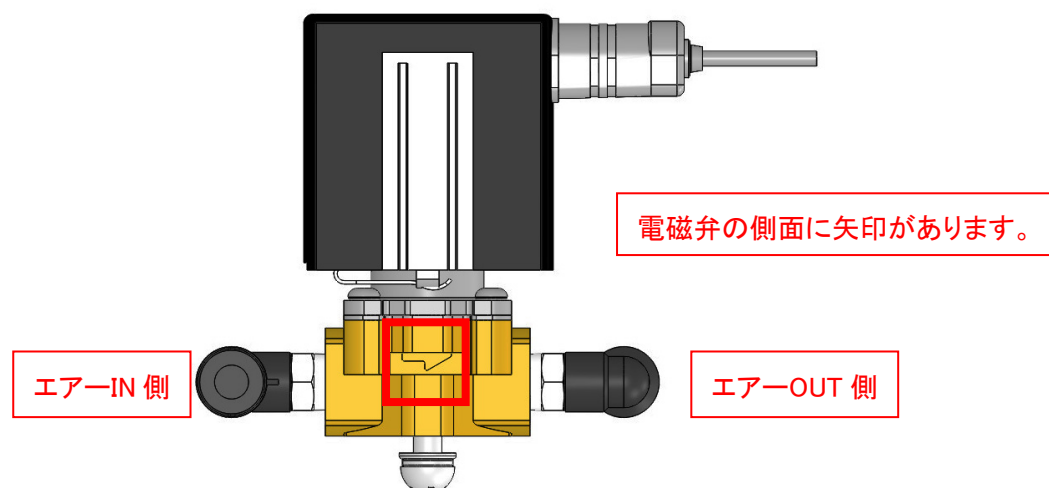


3. 組付け手順

※代表で CDK-R へ組付けする場合を掲載しております。

■組付け時の注意点

1. エアーの流れる向きと矢印の向きが正しいことを確認して下さい。

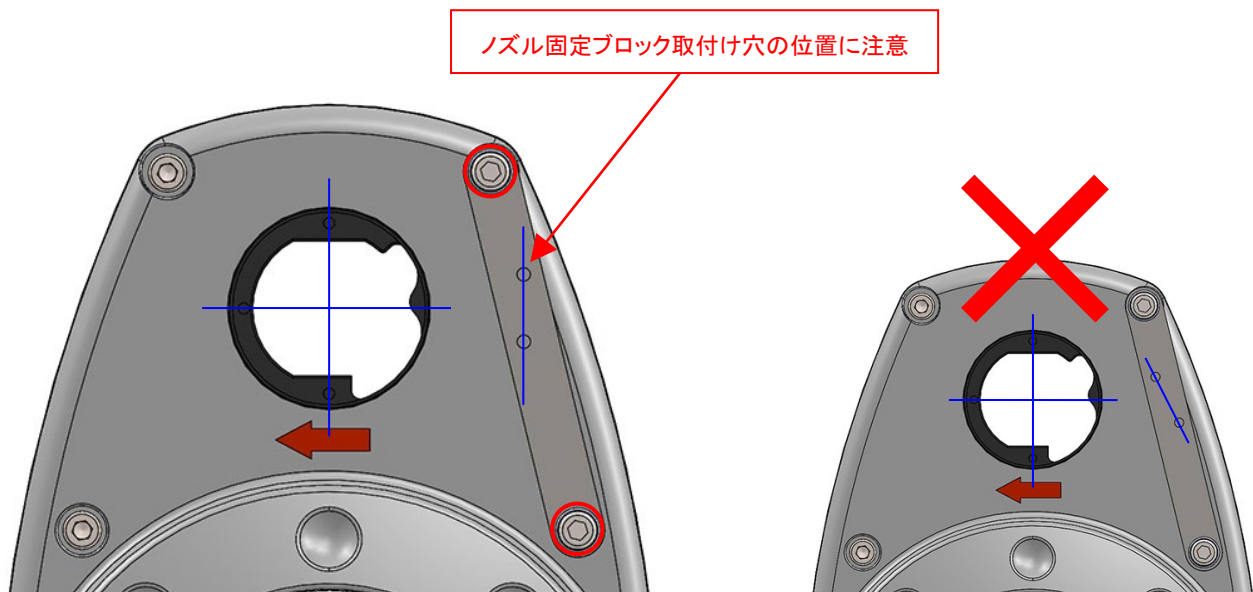


2. 指定空圧になっている事を確認して下さい。(指定空圧：0.3 ～ 0.5 MPa)
3. 樹脂製の部品が使用されております。ネジの締め過ぎ等での破損に注意して下さい。

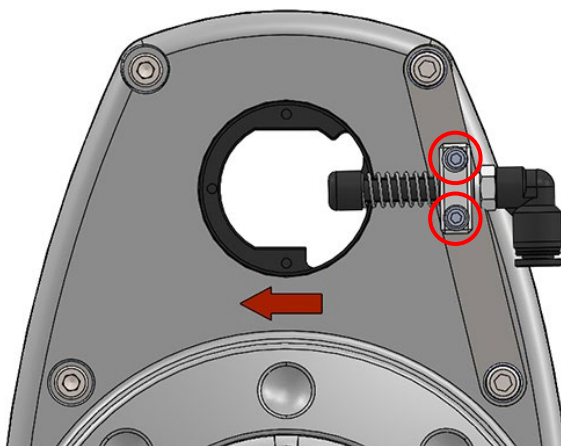
■手順

1. ドレッサーのボルトを取り外し、付属のボルトでブラケットを取り付ける。
(M5*25 ボルト、M5 スプリングワッシャー、M5 平ワッシャーを使用。
締め付けトルク 4.5N・m)

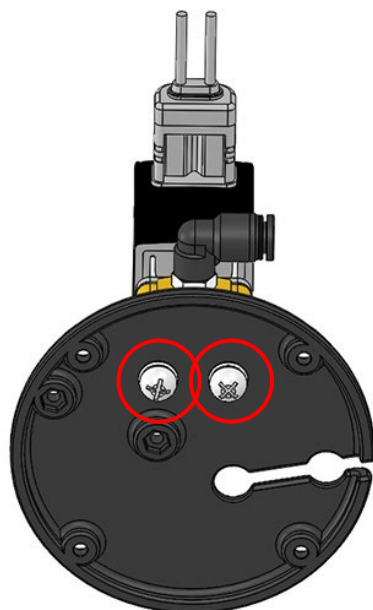
※この製品はブラケットを裏返す事で左右どちらにでも装着可能です。取り付ける際は
ブラケットの向きに注意して下さい。



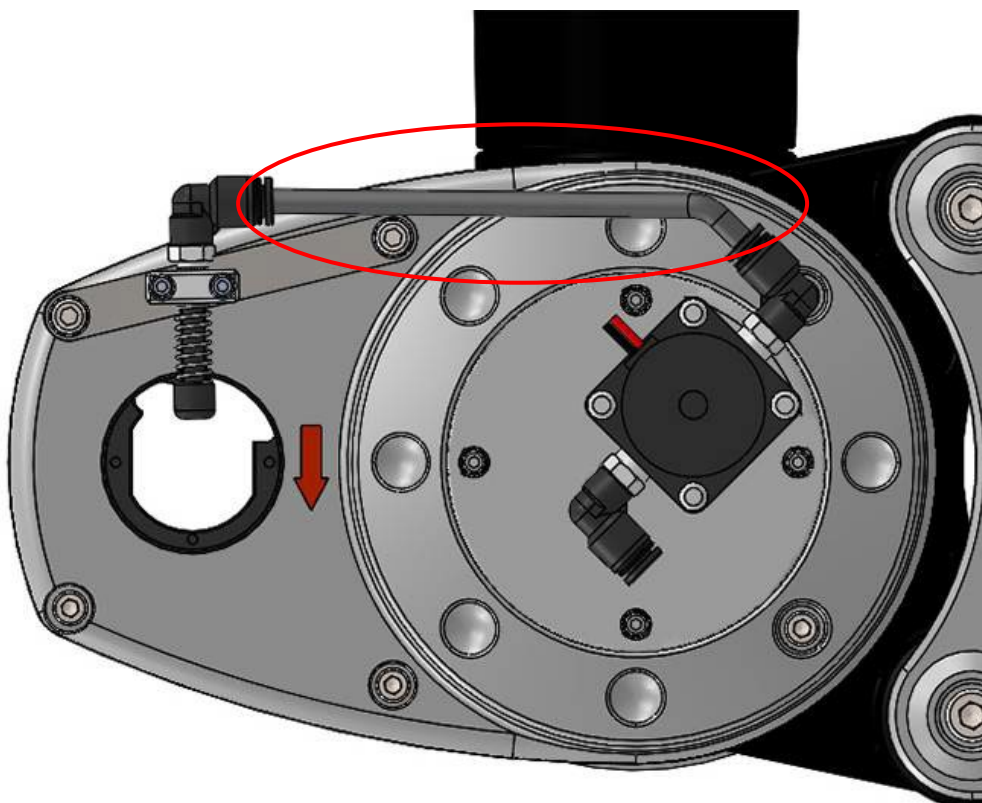
2. ノズル ASSY をブラケットに取り付ける。(M3*14 ボルト、M3 スプリングワッシャーを使用。締め付けトルク 1.0N・m)



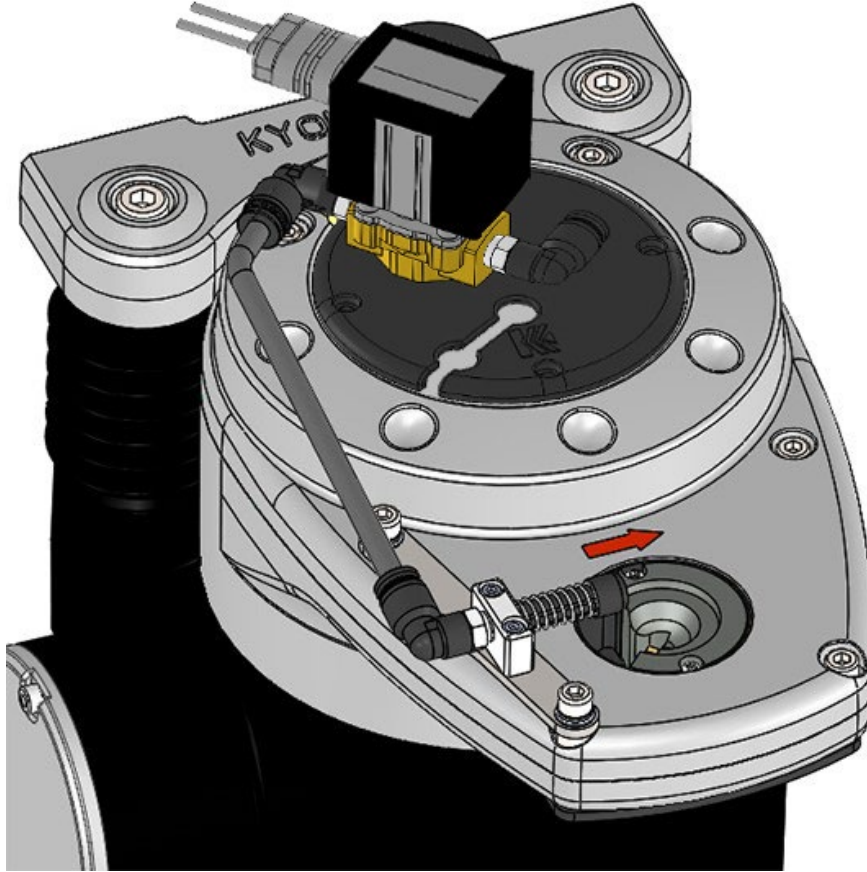
3. 電磁弁を取り付ける。
(M5*10 三点セムスを使用。 締め付けトルク 4.5N・m)



4. スパッタチューブを取り付ける。

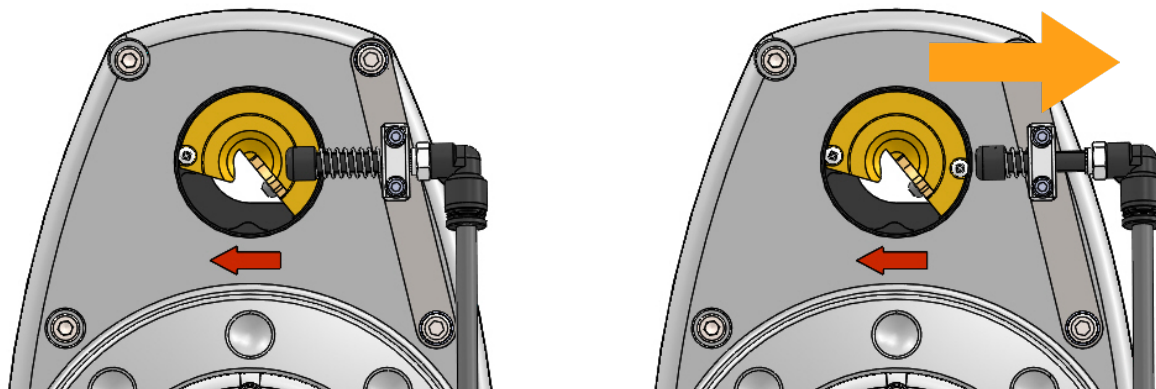


5. 完成。



4. メンテナンス

製品を取り外す事無くカッター、ホルダーの交換が可能です。
下図のようにノズルを縮めて交換して下さい。



5. 注文型式

対応ドレッサー	型式	備考
CDK-R	AB2-K	
CDK-SG	AB2-KSG	
CDK-BAYO	AB2-BA	
CD-SVR	AB2-SV	

※ドレッサーの姿勢やガン進入方向により部品の変更が必要になる場合があります。
詳しくは弊社営業までお問い合わせください。

お問い合わせ

弊社製品での損傷、機械の不調がありましたらお問い合わせください。



株式会社キョクトー

〒470-0115

愛知県日進市折戸町中屋敷 181-1

TEL : 0561-72-8811 FAX : 0561-72-8831

E-mail : sales@kyokutoh.com

Homepage : <http://www.kyokutoh.com>

関東営業所

TEL +81-49-277-4324 FAX +81-49-277-4325

広島営業所

TEL +81-82-569-6227 FAX +81-82-569-6228

福岡営業所

TEL +81-92-410-6977 FAX +81-92-410-6988



CHANGER & DRESSER CORPORATION

1527 ITC Way, Anniston, AL 36207 U.S.A

TEL +1-256-832-4392 FAX +1-256-832-4393

<http://www.changer-dresser.com>



KYOKUTOH CHINA

73 Huagang Street, Xiuquan Town, Huadu District,

GuangZhou City, GuangDong Province, China.

TEL +86-20-86980880 FAX +86-20-86980890

<http://www.kyokutoh.com.cn>




KYOKUTOH THAILAND

339/2 Soi Phattanakarn 69, Phattanakarn Road, Prawet,

Bangkok 10250 THAILAND

TEL +66-272-162-82 FAX +66-272-162-84

<http://www.kyokutoh.co.th>



KYOKUTOH KOREA

38-6, Wonsi-dong (Byeolmang-ro 511),

Danwon-gu, Gyeonggi-do, KOREA 15600

TEL +82-31-414-8730 FAX +82-31-414-8731




KYOKUTOH EUROPE

Max-Planck-Str.4 59423 Unna Germany

TEL +49-2303-93-615-00 FAX +49-2303-93-615-29

<http://www.kyokutoh.de>



KYOKUTOH WELD INDIA

Office No.19, 3rd Floor, Aditya Centeegra, FC Road, Deccan,

Pune - 411004

TEL +91-20-68297011 FAX +91-20-68297011

